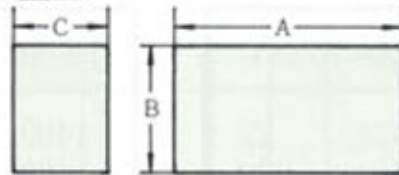


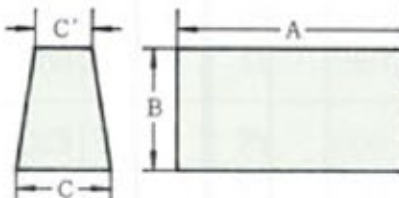
# 耐火煉瓦の形状及び寸法

## 1. 標準 JIS 並型



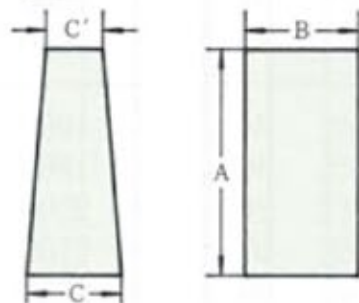
名称	A 長さ	B 幅	C 厚さ
寸法	230	114	65

## 2. 標準横ゼリ型



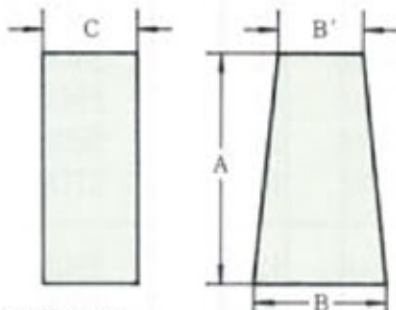
名称	A 長さ	B 幅	C 厚さ	C' 厚さ
Y-1	230	114	65	59
Y-2	230	114	65	50
Y-3	230	114	65	32

## 3. 標準縦ゼリ型



名称	A 長さ	B 幅	C 厚さ	C' 厚さ
T-1	230	114	65	55
T-2	230	114	65	45
T-3	230	114	65	35

## 4. 標準バチ型



名称	A 長さ	B 幅	B' 幅	C 厚さ
B-1	230	114	105	65
B-2	230	114	85	65
B-3	230	114	65	65

## 5. その他標準異型

	長さ	幅	厚さ
半 並 (半 丁)	230	114	30
ようかん	230	65	57
長 1 丁半	345	114	65
長 2 丁	460	114	65
平 4 丁	460	230	65
平 6 丁 (尺 5)	450	300	65
平 8 丁 (2尺板)	600	300	65
コバ 4 丁	240	230	114
コバ 6 丁	360	230	114
コバ 8 丁	480	230	114
コバ 10 丁	600	230	114
平 2 丁	230	230	65
平 2 丁 (T-1)	230	230	65~55
平 2 丁 (T-2)	230	230	65~45
横 1 丁半	230	172	65
平 3 丁	345	230	65